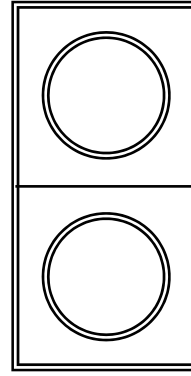
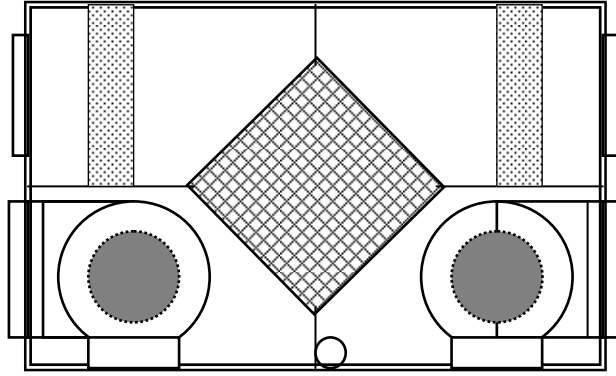
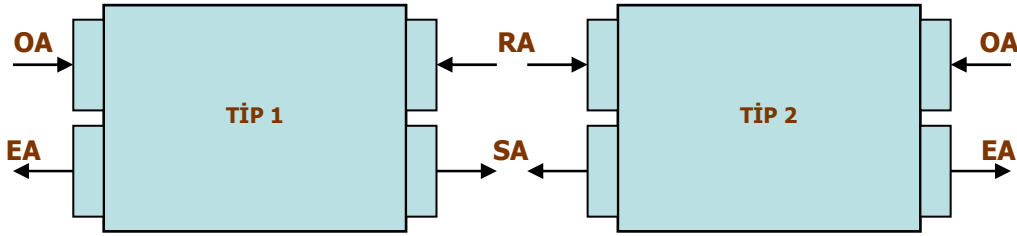


**TAVAN
TİPİ**




**DÖŞEME
TİPİ**

TAVAN TİPİ ÜNİTELERİN MONTAJ OPSİYONLARI



DÖŞEME TİPİ ÜNİTELERİN MONTAJ OPSİYONLARI




im

Makine Sanayi ve Ticaret
Limited Şirketi
İzmir

0232 - 4581403
0232 - 4699443
0232 - 4583273

www.immak.com
www.immak.com.tr

info@immak.com.tr
imbat@superonline.com



Döşeme tipi ünitelerin montaj opsiyonu, üstteki grafik gösterimde olduğu gibi, drenaj çıkışının yanda olması kaydı ile tektir. Bu bağlantı şekli, ünitenin kendi kaidesi üzerinde döndürülmesi sayesinde, beklenen tüm opsiyonları yerine getirir.